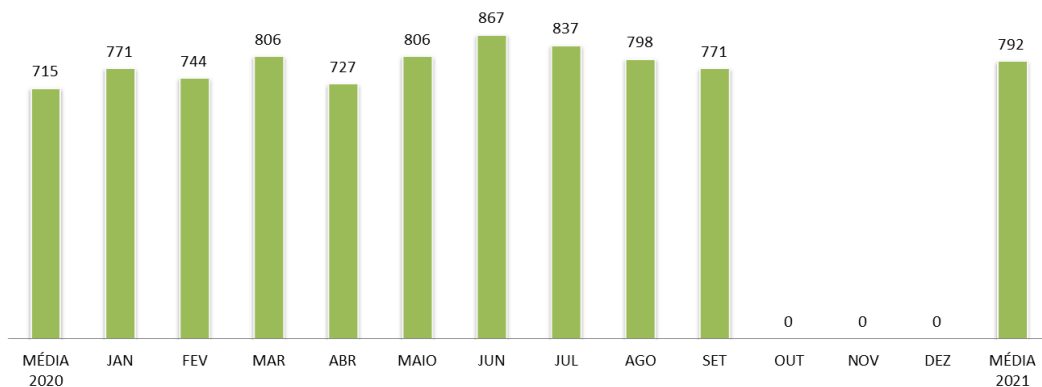
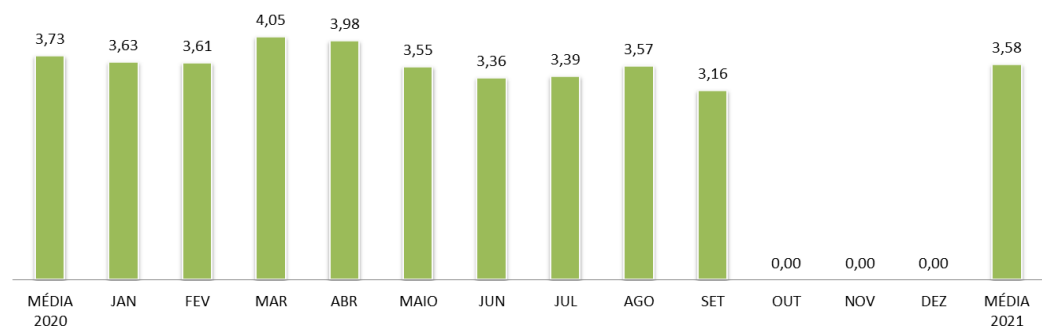


RESUMO: INDICADORES – HOSPITAL UNIVERSITÁRIO

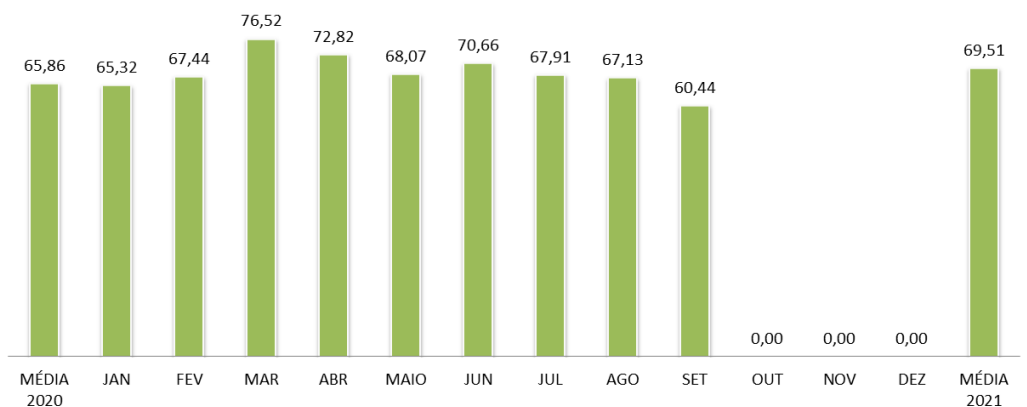
TOTAL DE INTERNAÇÕES



MÉDIA DE PERMANÊNCIA GERAL

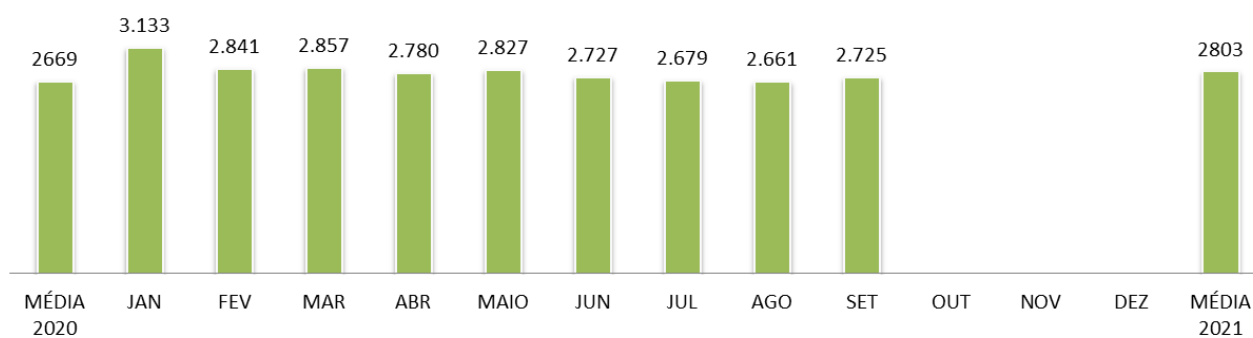


PERCENTUAL DE OCUPAÇÃO GERAL

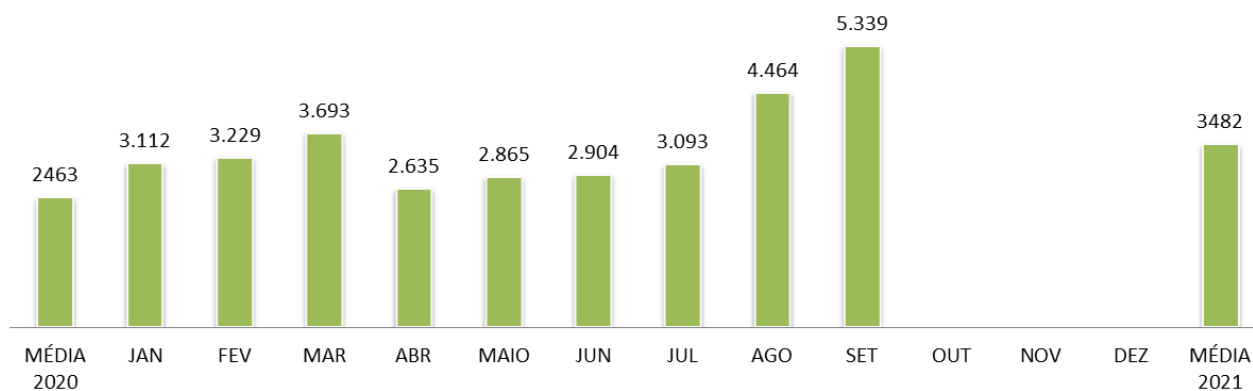


RESUMO: INDICADORES – HOSPITAL UNIVERSITARIO

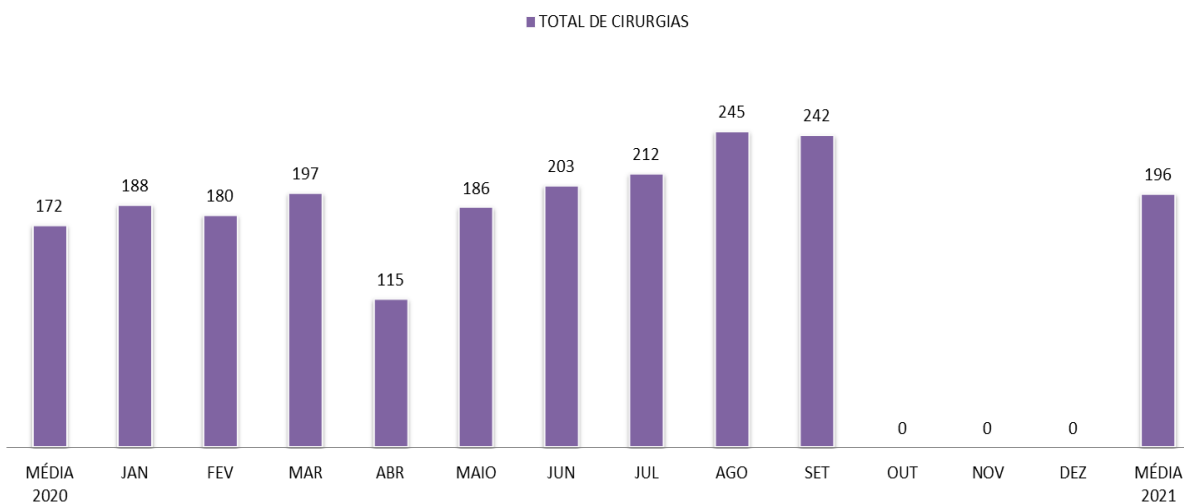
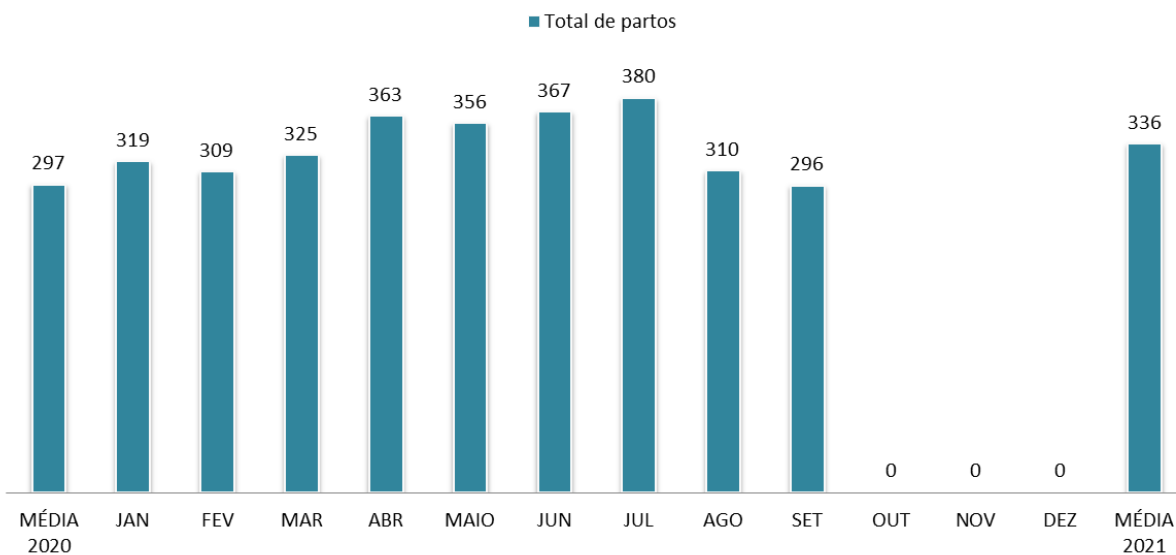
ATENDIMENTOS PRONTO SOCORRO GO



ATENDIMENTOS PRONTO SOCORRO INFANTIL

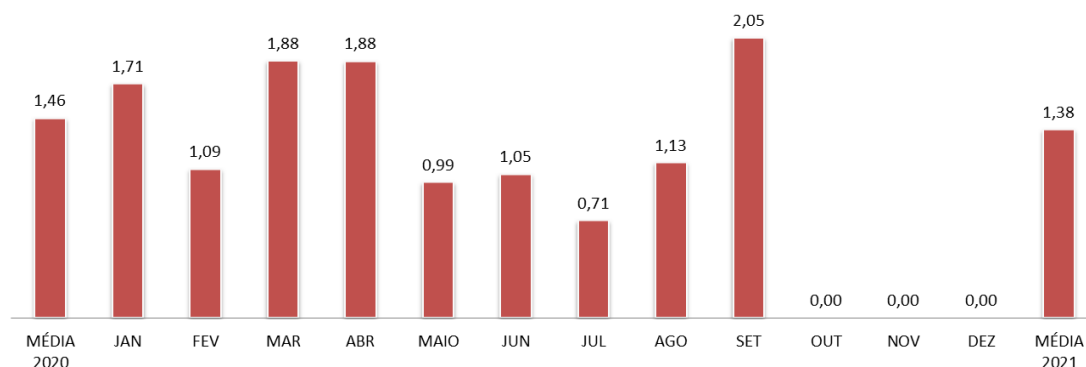


RESUMO: INDICADORES – HOSPITAL UNIVERSITÁRIO



RESUMO: INDICADORES – HOSPITAL UNIVERSITARIO

TAXA DE MORTALIDADE GLOBAL



RESUMO INDICADORES - HOSPITAL UNIVERSITÁRIO DE JUNDIAI

1.12. Internações por Unidade	JAN	FEV	MAR	ABR	MAIO	JUN	JUL	AGO	SET	OUT	NOV	DEZ	MÉDIA 2021
Particular/Convênios	48	55	56	25	36	36	50	57	47	0	0	0	46
Clínica Médica Cirúrgica	153	147	105	20	36	44	36	54	40	0	0	0	71
Pediatria	163	143	154	113	107	133	114	132	153	0	0	0	135
Maternidade	338	344	423	515	559	581	559	488	459	0	0	0	474
UTI Adulto	14	9	16	12	8	14	16	17	12	0	0	0	13
UTI Infantil	16	11	13	5	18	20	16	11	14	0	0	0	14
UTI Neonatal	22	24	32	30	37	31	35	34	29	0	0	0	30
UCI Convencional	15	9	7	6	2	7	5	3	12	0	0	0	7
UCI Canguru	2	2	0	1	3	1	6	2	5	0	0	0	2
Total	771	744	806	727	806	867	837	798	771	0	0	0	792
1.39. Porcentagem de Ocupação por Unidade													
Particular/Convênios	34,41	40,23	32,08	17,59	24,37	27,59	34,77	42,65	38,89	0,00	0,00	0,00	29,38
Clínica Médica Cirúrgica	57,10	61,55	59,68	41,67	23,87	45,00	29,03	25,48	24,67	0,00	0,00	0,00	48,14
Pediatria	65,05	69,97	77,42	76,30	74,01	81,72	67,92	85,37	65,99	0,00	0,00	0,00	74,08
Maternidade	90,88	74,57	105,48	86,07	82,72	82,44	84,27	74,25	72,03	0,00	0,00	0,00	87,03
UTI Adulto	22,58	22,41	40,32	72,22	64,52	43,33	59,68	45,16	35,00	0,00	0,00	0,00	44,23
UTI Infantil	30,11	56,32	101,61	77,78	48,92	48,89	47,31	46,77	50,00	0,00	0,00	0,00	60,61
UTI Neonatal	96,77	101,72	108,71	86,33	75,16	78,33	58,06	76,13	86,33	0,00	0,00	0,00	91,17
UCI Convencional	91,29	95,52	102,90	94,00	91,61	84,00	89,35	87,42	68,00	0,00	0,00	0,00	93,22
UCI Canguru	62,37	63,79	75,81	45,56	44,62	58,33	43,55	45,70	45,00	0,00	0,00	0,00	58,41
Total	65,32	67,44	76,52	72,82	68,07	70,66	67,91	67,13	60,44	0,00	0,00	0,00	69,51
1.42. Média de Permanência por Unidade													
Particular/Convênio	3,37	3,50	2,80	3,17	3,49	3,63	3,53	3,90	3,89	0,00	0,00	0,00	3,48
Clínica Médica Cirúrgica	2,16	2,05	2,45	7,35	2,74	3,46	2,31	1,88	2,11	0,00	0,00	0,00	2,41
Pediatria	2,86	3,01	3,31	3,35	3,20	3,17	2,96	3,07	2,87	0,00	0,00	0,00	3,08
G.O.	2,78	2,46	2,74	2,80	2,52	2,39	2,58	2,55	2,08	0,00	0,00	0,00	2,53
UTI Adulto	1,40	1,44	3,26	5,65	5,00	2,79	3,58	2,15	2,42	0,00	0,00	0,00	2,96
UTI Infantil	2,67	5,76	11,12	7,00	3,25	2,93	4,00	3,63	5,00	0,00	0,00	0,00	4,71
UTI Neonatal	10,00	7,38	8,02	5,29	6,66	5,73	5,00	5,76	8,35	0,00	0,00	0,00	6,77
UCI Convencional	7,65	7,49	8,39	8,06	10,92	6,81	7,10	10,04	5,51	0,00	0,00	0,00	7,82
UCI Canguru	5,04	9,25	12,82	3,57	2,96	3,39	2,38	4,25	2,89	0,00	0,00	0,00	3,50
Total	3,63	3,61	4,05	3,98	3,55	3,36	3,39	3,57	3,16	0,00	0,00	0,00	3,58
1.49. Taxa de Mortalidade por Unidade													
Particular	12,28	5,00	9,38	6,67	5,13	7,32	3,64	4,92	12,96	0,00	0,00	0,00	7,59
Clínica Médica Cirúrgica	0,00	0,57	0,00	5,88	3,70	0,00	0,00	0,00	0,00	0,00	0,00	0,00	0,44
Pediatria	0,00	0,00	0,00	0,00	0,00	0,00	0,00	0,00	0,00	0,00	0,00	0,00	0,00
G.O.	0,30	0,00	0,00	0,00	0,00	0,00	0,00	0,00	0,00	0,00	0,00	0,00	0,02
UTI Adulto	0,00	0,00	4,35	13,04	8,33	10,71	6,45	2,56	11,54	0,00	0,00	0,00	5,98
UTI Infantil	4,76	0,00	11,76	10,00	0,00	3,33	4,55	4,17	5,56	0,00	0,00	0,00	4,57
UTI Neonatal	6,67	7,50	14,29	12,24	8,57	4,88	2,78	9,76	16,13	0,00	0,00	0,00	9,28
UCI Convencional	5,41	2,70	0,00	0,00	0,00	0,00	0,00	0,00	0,00	0,00	0,00	0,00	0,96
UCI Canguru	0,00	0,00	0,00	0,00	0,00	0,00	0,00	0,00	0,00	0,00	0,00	0,00	0,00
Total	1,71	1,09	1,88	1,88	0,99	1,05	0,71	1,13	2,05	0,00	0,00	0,00	1,38

**Ocupação leitos tasy