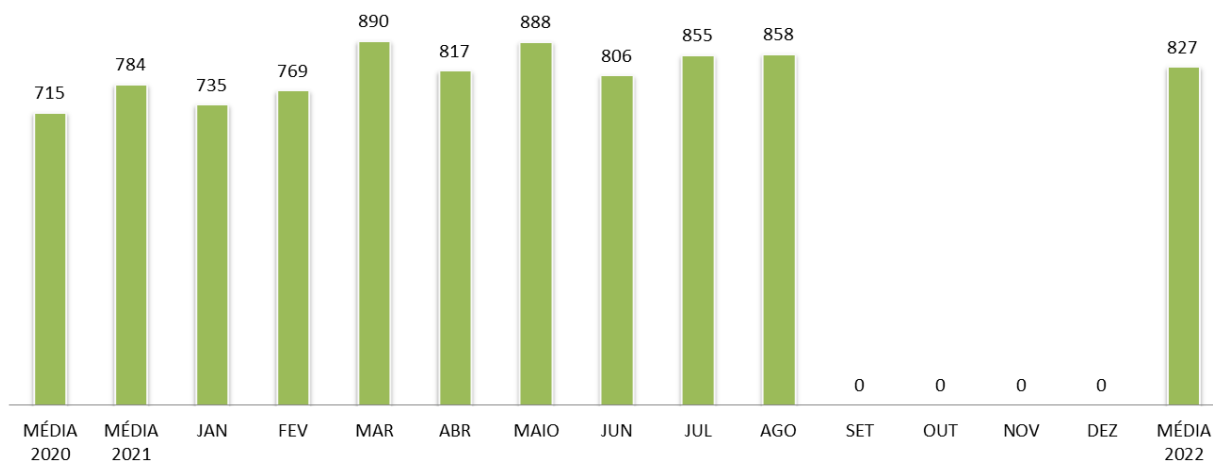
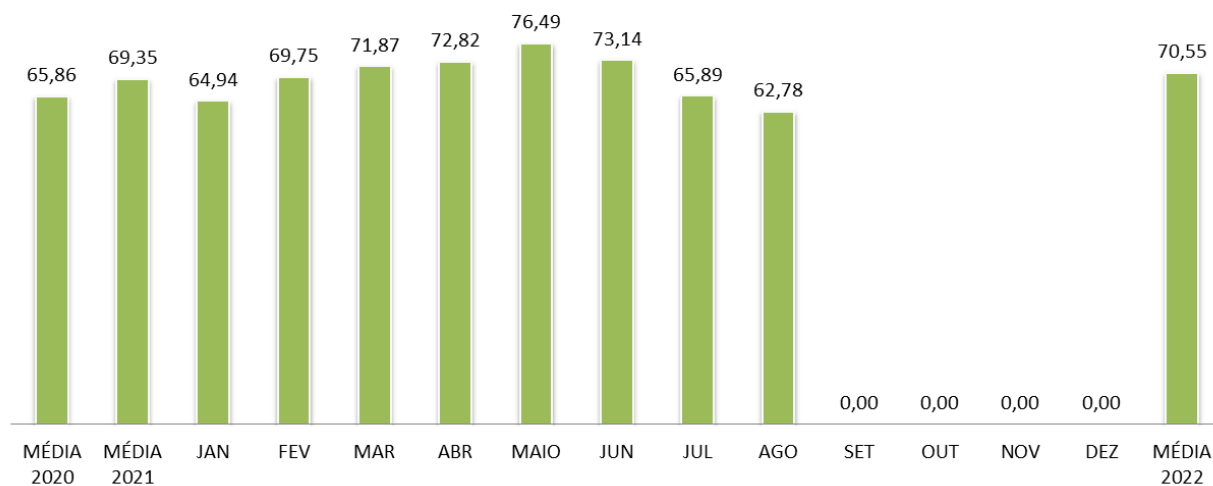


RESUMO: INDICADORES – HOSPITAL UNIVERSITARIO

TOTAL DE INTERNAÇÕES

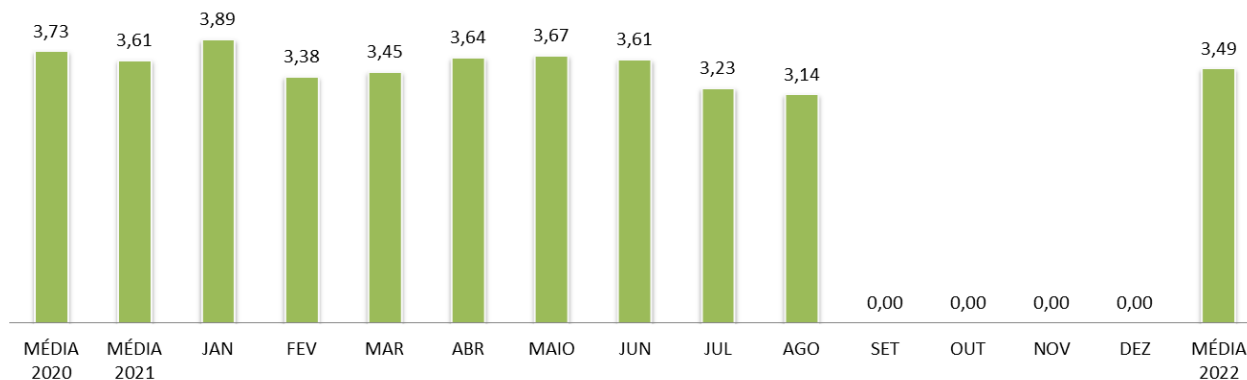


PERCENTUAL DE OCUPAÇÃO GERAL

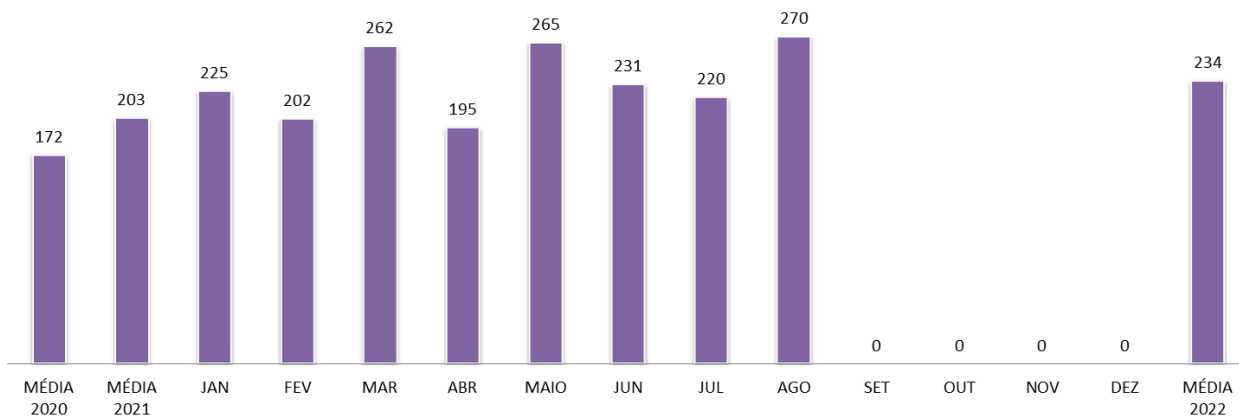


RESUMO: INDICADORES – HOSPITAL UNIVERSITÁRIO

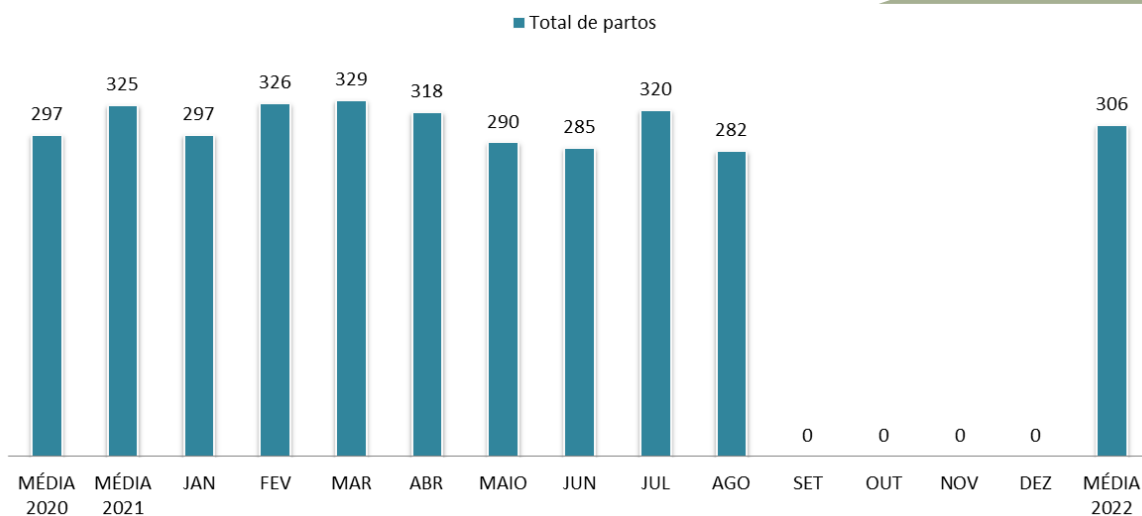
MÉDIA DE PERMANÊNCIA GERAL



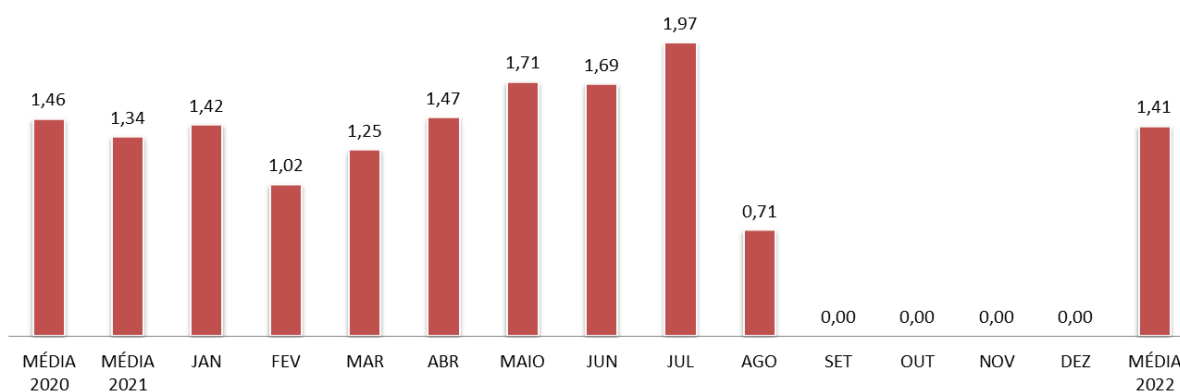
TOTAL DE CIRURGIAS



RESUMO: INDICADORES – HOSPITAL UNIVERSITARIO

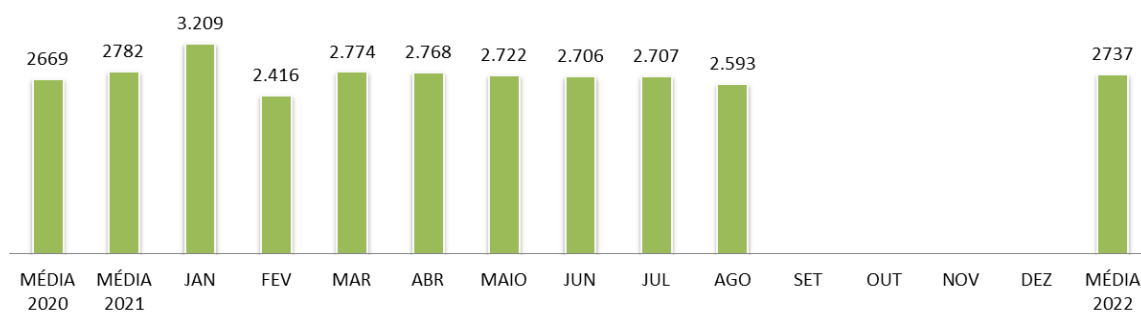


TAXA DE MORTALIDADE GLOBAL

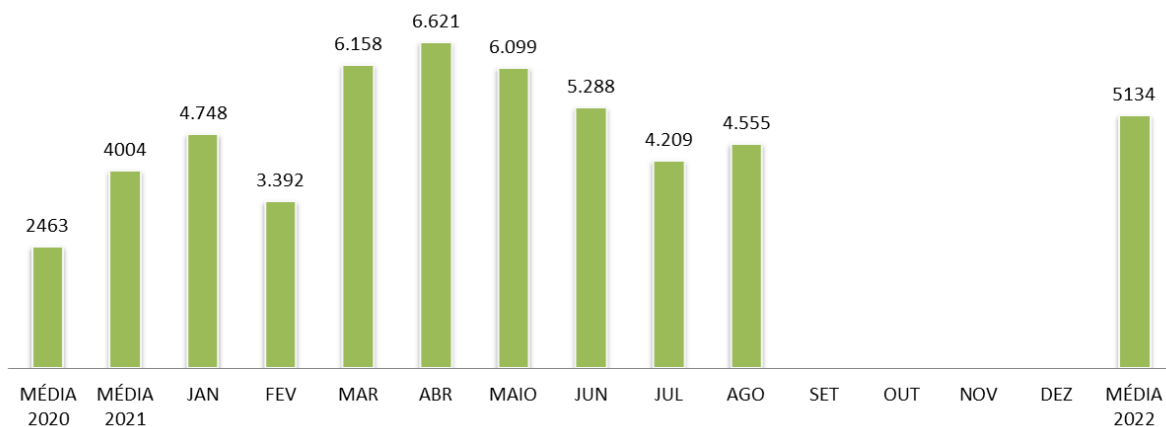


RESUMO: INDICADORES – HOSPITAL UNIVERSITÁRIO

ATENDIMENTOS PRONTO SOCORRO GO



ATENDIMENTOS PRONTO SOCORRO INFANTIL



RESUMO: INDICADORES – HOSPITAL UNIVERSITARIO

RESUMO INDICADORES - HOSPITAL UNIVERSITÁRIO DE JUNDIAI													
1.12. Internações por Unidade	JAN	FEV	MAR	ABR	MAIO	JUN	JUL	AGO	SET	OUT	NOV	DEZ	MÉDIA 2022
Particular/Convênios	32	40	53	49	47	47	44	28	0	0	0	0	43
Clinica Médica Cirúrgica	38	31	60	61	83	75	53	253	0	0	0	0	82
Pediatria	153	131	186	178	203	180	186	164	0	0	0	0	173
Maternidade	456	497	504	458	480	456	507	339	0	0	0	0	462
UTI Adulto	10	17	14	8	23	7	18	16	0	0	0	0	14
UTI Infantil	9	9	22	12	13	9	13	15	0	0	0	0	13
UTI Neonatal	33	33	38	34	25	29	26	37	0	0	0	0	32
UCI Convencional	4	11	11	16	14	3	8	6	0	0	0	0	9
UCI Canguru	0	0	2	1	0	0	0	0	0	0	0	0	0
Total	735	769	890	817	888	806	855	858	0	0	0	0	827
1.39. Porcentagem de Ocupação por Unidade													
Particular/Convênios	37,28	40,67	47,49	43,33	44,44	39,63	41,58	24,73	0,00	0,00	0,00	0,00	40,37
Clinica Médica Cirúrgica	43,23	21,07	24,19	32,00	41,61	37,00	25,16	34,31	0,00	0,00	0,00	0,00	25,44
Pediatria	80,38	80,65	87,37	84,44	87,10	76,34	78,63	82,92	0,00	0,00	0,00	0,00	80,58
Maternidade	73,56	89,91	84,99	87,54	83,17	84,35	83,80	85,48	0,00	0,00	0,00	0,00	92,21
UTI Adulto	39,25	47,02	38,71	25,00	40,32	32,22	34,41	37,10	0,00	0,00	0,00	0,00	37,15
UTI Infantil	60,22	51,19	75,81	79,44	93,55	114,44	72,58	91,94	0,00	0,00	0,00	0,00	81,11
UTI Neonatal	70,97	69,29	77,42	98,00	102,90	95,00	64,84	73,55	0,00	0,00	0,00	0,00	82,54
UCI Convencional	87,10	85,36	77,42	78,67	101,29	92,67	67,42	80,97	0,00	0,00	0,00	0,00	84,88
UCI Canguru	39,78	55,95	72,58	59,44	70,97	55,56	42,47	31,18	0,00	0,00	0,00	0,00	54,10
Total	64,94	69,75	71,87	72,82	76,49	73,14	65,89	62,78	0,00	0,00	0,00	0,00	70,55
1.42. Média de Permanência por Unidade													
Particular/Convênio	6,30	5,00	3,84	4,50	5,64	4,46	4,00	4,93	0,00	0,00	0,00	0,00	4,68
Clinica Médica Cirúrgica	3,35	1,40	1,25	1,17	1,18	1,31	1,26	0,89	0,00	0,00	0,00	0,00	1,23
Pediatria	3,69	3,19	3,01	3,12	3,45	2,88	2,88	3,05	0,00	0,00	0,00	0,00	3,14
Maternidade	2,42	2,36	2,49	2,65	2,34	2,54	2,39	2,71	0,00	0,00	0,00	0,00	2,48
UTI Adulto	2,28	1,88	2,25	1,55	1,92	3,22	1,68	2,38	0,00	0,00	0,00	0,00	2,07
UTI Infantil	4,87	6,14	4,41	6,50	5,61	7,63	5,87	7,13	0,00	0,00	0,00	0,00	5,96
UTI Neonatal	5,37	4,73	4,90	7,35	10,29	6,20	5,29	5,30	0,00	0,00	0,00	0,00	6,02
UCI Convencional	8,18	4,19	4,21	5,49	9,81	7,32	6,33	7,17	0,00	0,00	0,00	0,00	6,21
UCI Canguru	4,63	13,43	4,22	7,13	8,25	4,55	3,59	5,27	0,00	0,00	0,00	0,00	4,40
Total	3,89	3,38	3,45	3,64	3,67	3,61	3,23	3,14	0,00	0,00	0,00	0,00	3,49
1.49. Taxa de Mortalidade por Unidade													
Particular	3,03	7,32	10,14	11,54	18,18	14,58	13,79	3,57	0,00	0,00	0,00	0,00	10,99
Clinica Médica Cirúrgica	0,00	0,00	0,00	0,00	0,00	0,00	0,00	0,00	0,00	0,00	0,00	0,00	0,00
Pediatria	0,00	0,00	0,00	0,00	0,00	0,00	0,00	0,00	0,00	0,00	0,00	0,00	0,00
G.O.	0,00	0,00	0,00	0,00	0,00	0,00	0,00	0,00	0,00	0,00	0,00	0,00	0,00
UTI Adulto	6,25	2,38	3,13	0,00	5,13	11,11	0,00	6,90	0,00	0,00	0,00	0,00	3,86
UTI Infantil	0,00	0,00	3,13	0,00	3,23	0,00	8,70	4,17	0,00	0,00	0,00	0,00	2,55
UTI Neonatal	17,07	9,76	4,08	15,00	12,90	10,87	18,42	4,65	0,00	0,00	0,00	0,00	11,25
UCI Convencional	0,00	0,00	0,00	0,00	0,00	0,00	0,00	0,00	0,00	0,00	0,00	0,00	0,00
UCI Canguru	0,00	0,00	0,00	0,00	0,00	0,00	0,00	0,00	0,00	0,00	0,00	0,00	0,00
Total	1,42	1,02	1,25	1,47	1,71	1,69	1,97	0,71	0,00	0,00	0,00	0,00	1,41

**Ocupação leitos tasy