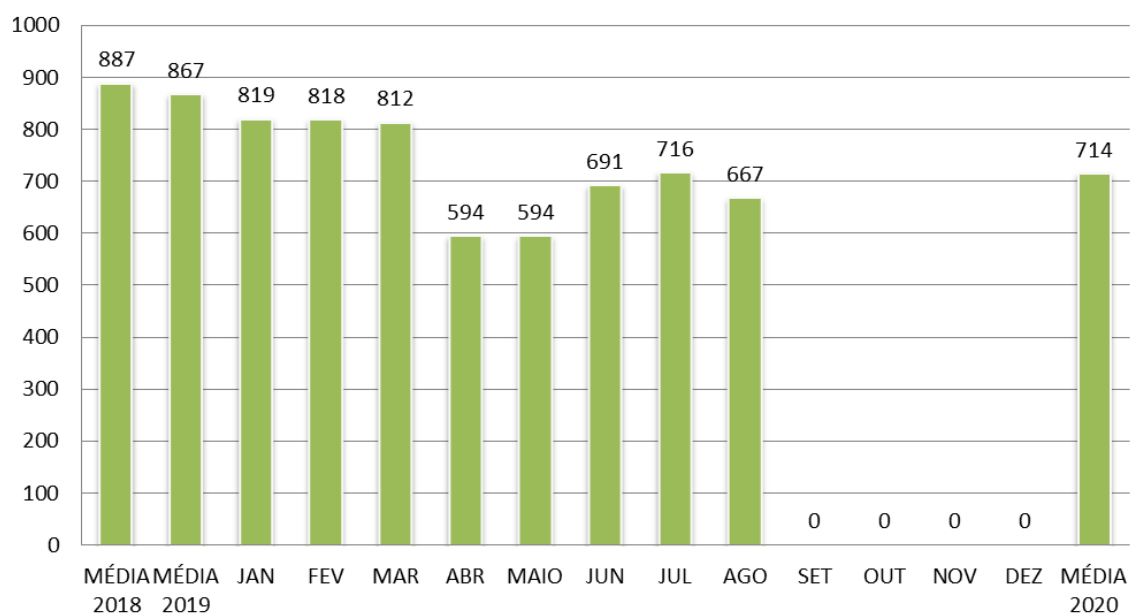


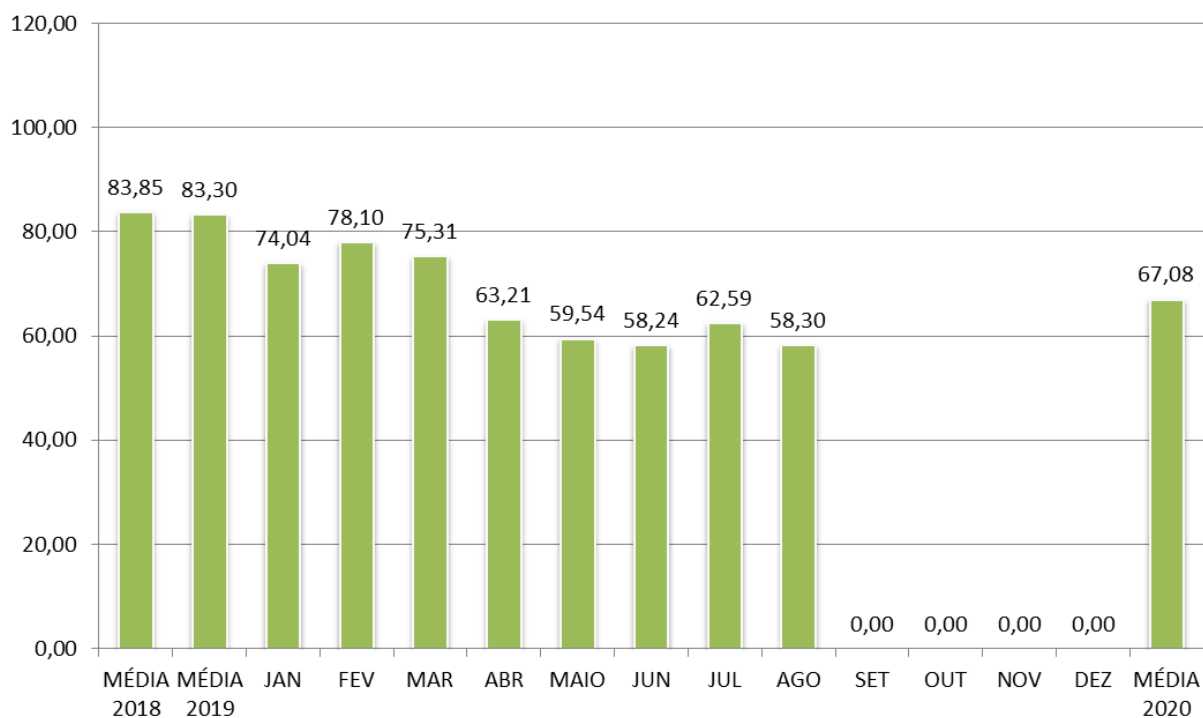


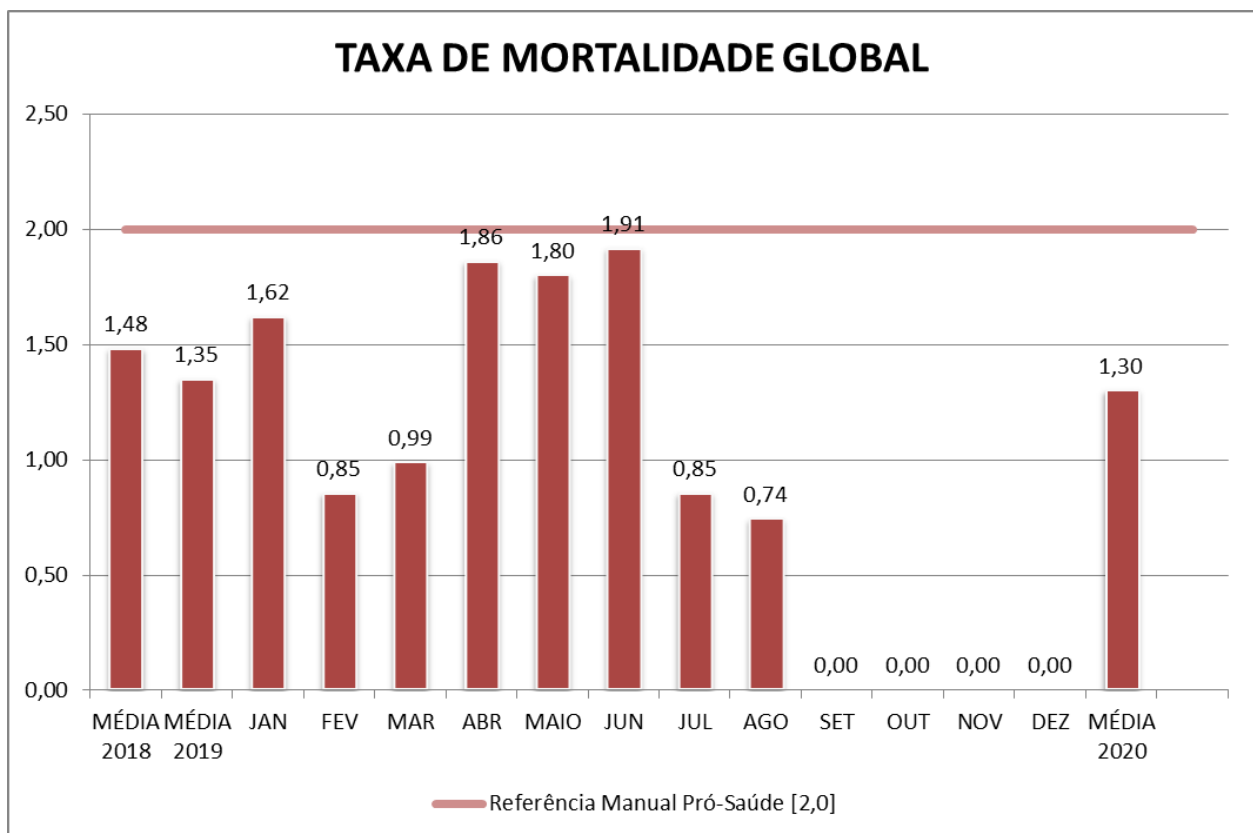
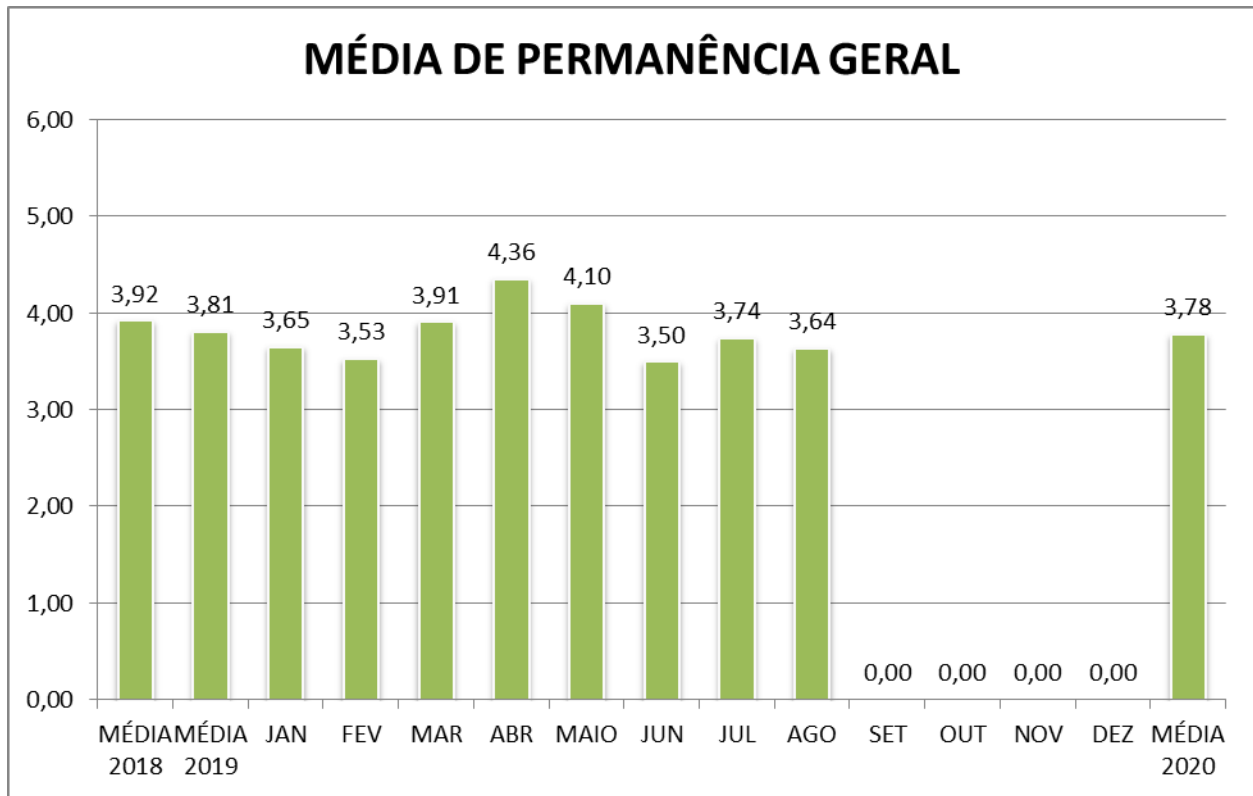
RESUMO: INDICADORES - HOSPITAL UNIVERSITARIO

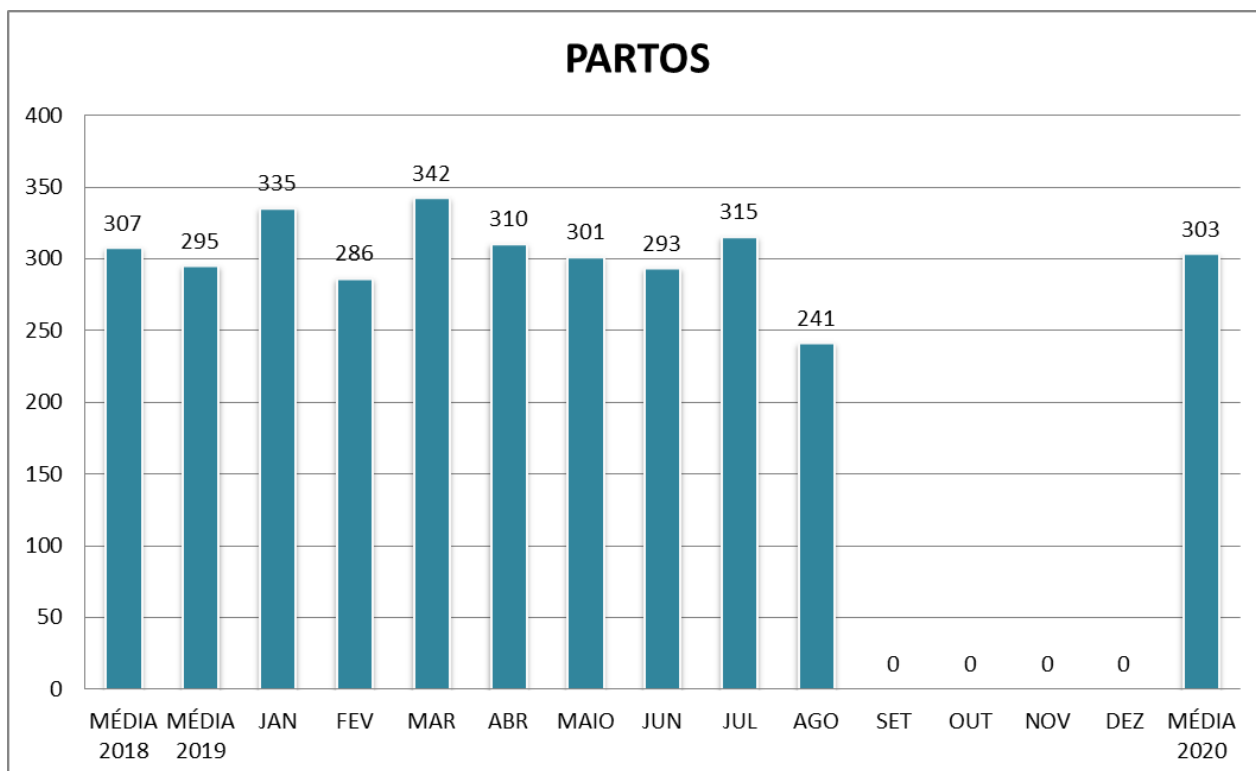
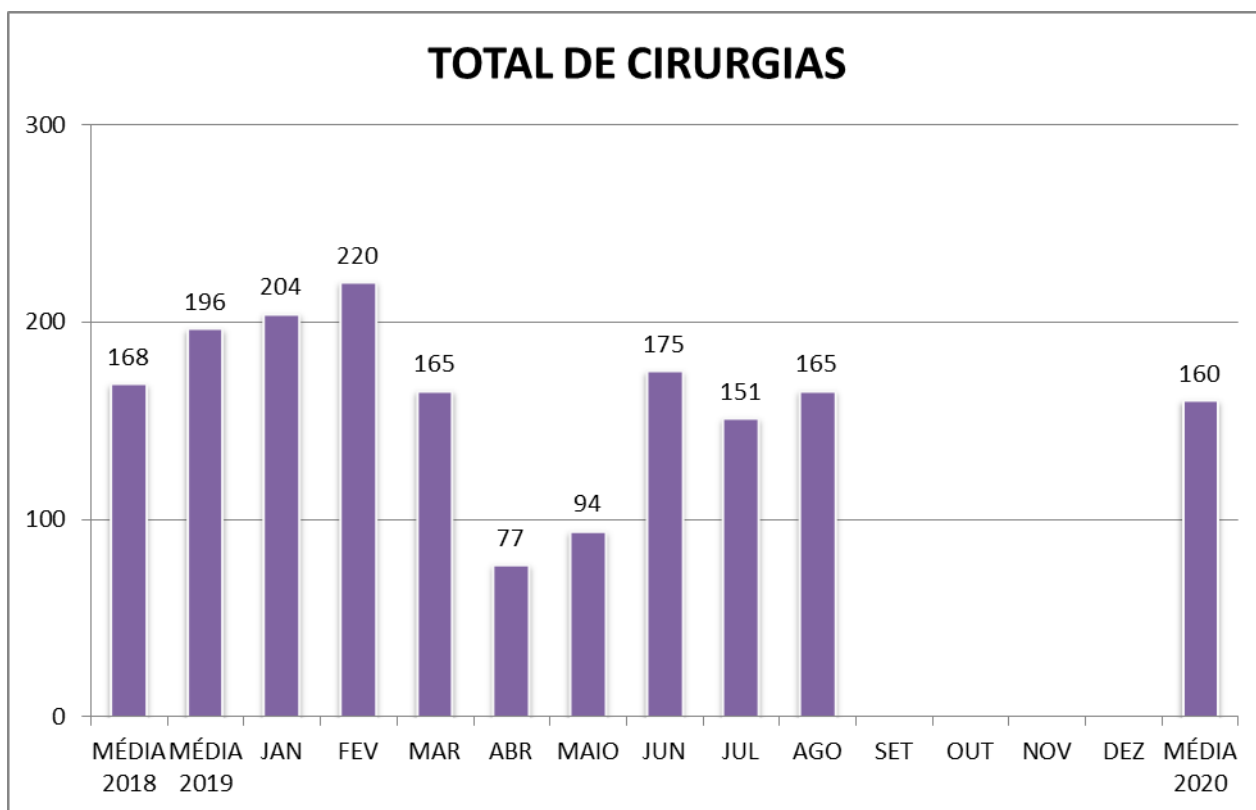
TOTAL DE INTERNAÇÕES



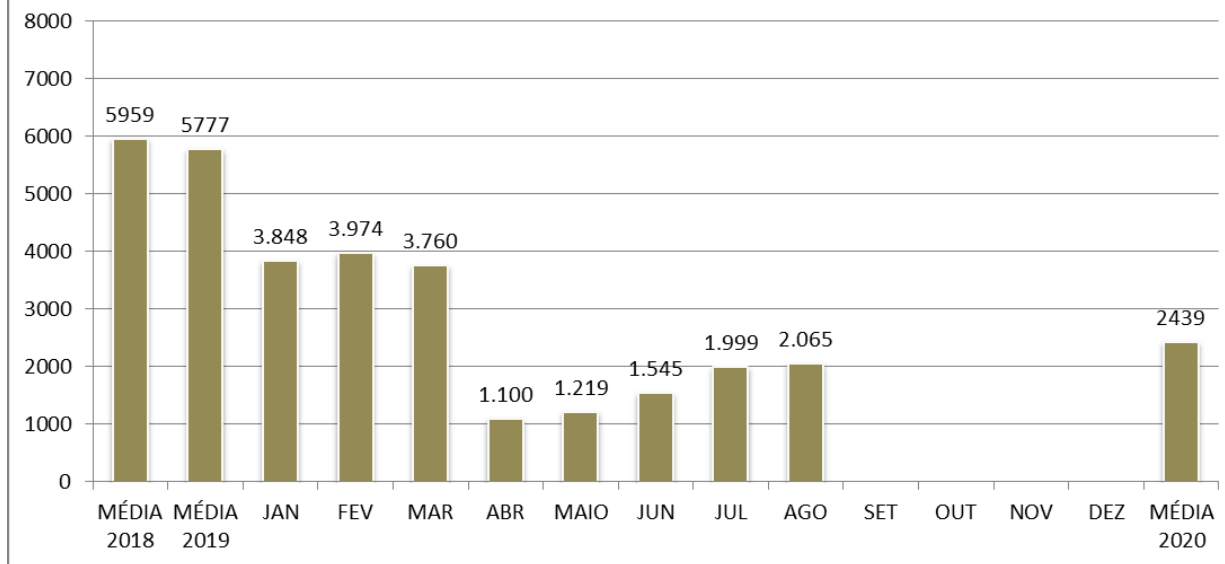
PERCENTUAL DE OCUPAÇÃO GERAL



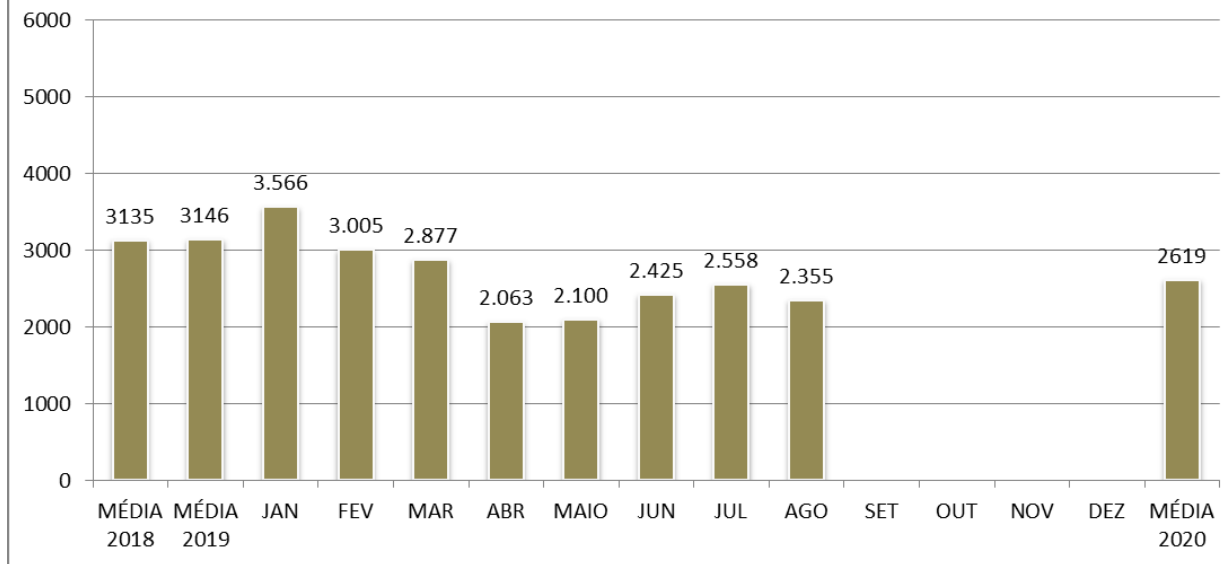




ATENDIMENTOS PRONTO SOCORRO INFANTIL



ATENDIMENTOS PRONTO SOCORRO GO





RESUMO: INDICADORES – HOSPITAL UNIVERSITÁRIO

RESUMO INDICADORES - HOSPITAL UNIVERSITÁRIO DE JUNDIAÍ

1.12. Internações por Unidade	JAN	FEV	MAR	ABR	MAIO	JUN	JUL	AGO	SET	OUT	NOV	DEZ	MÉDIA 2020
Particular/Convênios	45	46	39	34	34	51	37	44	0	0	0	0	41
Clinica Médica Cirúrgica	151	161	122	119	130	142	159	139	0	0	0	0	140
Pediatria	194	184	166	113	125	160	152	137	0	0	0	0	154
G.O.	355	362	410	262	261	278	315	288	0	0	0	0	316
UTI Adulto	24	18	15	16	9	10	14	14	0	0	0	0	15
UTI Infantil	9	7	5	3	3	8	7	7	0	0	0	0	6
UTI Neonatal	21	27	32	42	26	21	23	28	0	0	0	0	28
UCI Convencional	19	13	19	4	6	19	9	9	0	0	0	0	12
UCI Canguru	1	0	4	1	0	2	0	1	0	0	0	0	1
Total	819	818	812	594	594	691	716	667	0	0	0	0	714
1.39. Porcentagem de Ocupação por Unidade													
Particular/Convênios	27,96	32,95	30,29	28,52	31,54	24,07	27,96	33,51	0,00	0,00	0,00	0,00	30,09
Clinica Médica Cirúrgica	102,90	101,38	72,38	37,92	34,27	28,96	58,27	44,96	0,00	0,00	0,00	0,00	56,75
Pediatria	76,61	81,61	78,09	68,19	63,44	66,25	68,41	61,96	0,00	0,00	0,00	0,00	71,68
Maternidade	84,44	89,83	92,58	72,92	70,56	72,33	70,73	64,76	0,00	0,00	0,00	0,00	78,49
UTI Adulto	43,55	60,92	54,30	36,11	19,35	27,78	31,18	18,28	0,00	0,00	0,00	0,00	36,88
UTI Infantil	57,26	113,79	87,63	60,00	78,49	77,22	53,23	63,44	0,00	0,00	0,00	0,00	73,94
UTI Neonatal	104,84	77,24	96,45	105,33	85,16	87,00	92,90	77,10	0,00	0,00	0,00	0,00	92,33
UCI Convencional	87,74	80,00	88,39	100,33	94,84	71,33	89,03	94,84	0,00	0,00	0,00	0,00	89,88
UCI Canguru	52,15	74,14	43,55	48,33	41,40	54,44	46,77	53,23	0,00	0,00	0,00	0,00	52,43
Total	74,04	78,10	75,31	63,21	59,54	58,24	62,59	58,30	0,00	0,00	0,00	0,00	67,08
1.42. Média de Permanência por Unidade													
Particular/Convênio	3,00	3,82	3,38	5,13	4,40	2,77	3,71	4,35	0,00	0,00	0,00	0,00	3,72
Clinica Médica Cirúrgica	1,79	1,60	1,94	3,03	2,15	1,93	1,94	1,49	0,00	0,00	0,00	0,00	1,87
Pediatria	2,89	2,93	3,65	4,13	3,40	3,36	3,46	3,07	0,00	0,00	0,00	0,00	3,31
G.O.	3,03	2,99	3,03	2,49	2,67	2,30	2,59	2,67	0,00	0,00	0,00	0,00	2,72
UTI Adulto	2,89	4,08	4,04	3,10	1,89	2,63	2,76	1,89	0,00	0,00	0,00	0,00	3,00
UTI Infantil	4,44	7,33	9,06	7,20	11,23	8,69	7,07	9,08	0,00	0,00	0,00	0,00	7,93
UTI Neonatal	10,16	7,47	8,79	11,29	10,15	9,67	10,29	10,39	0,00	0,00	0,00	0,00	9,72
UCI Convencional	10,46	7,25	9,45	12,04	11,76	10,19	10,62	12,78	0,00	0,00	0,00	0,00	10,42
UCI Canguru	6,47	4,45	3,24	5,12	4,53	3,77	5,12	4,13	0,00	0,00	0,00	0,00	3,16
Total	3,65	3,53	3,91	4,36	4,10	3,50	3,74	3,64	0,00	0,00	0,00	0,00	3,78
1.49. Taxa de Mortalidade por Unidade													
Particular	13,46	4,44	2,00	3,33	20,00	12,77	4,76	9,30	0,00	0,00	0,00	0,00	8,88
Clinica Médica Cirúrgica	0,00	0,00	0,00	0,00	1,27	0,00	0,00	0,00	0,00	0,00	0,00	0,00	0,09
Pediatria	0,00	0,00	0,00	0,84	0,00	0,00	0,00	0,00	0,00	0,00	0,00	0,00	0,08
G.O.	0,00	0,00	0,00	0,00	0,00	0,00	0,00	0,00	0,00	0,00	0,00	0,00	0,00
UTI Adulto	0,00	0,00	0,00	4,76	0,00	0,00	0,00	0,00	0,00	0,00	0,00	0,00	0,56
UTI Infantil	6,25	5,56	5,56	13,33	0,00	6,25	0,00	0,00	0,00	0,00	0,00	0,00	4,88
UTI Neonatal	15,63	13,33	14,71	21,43	3,85	22,22	14,29	4,35	0,00	0,00	0,00	0,00	14,04
UCI Convencional	0,00	0,00	3,45	0,00	4,00	0,00	0,00	0,00	0,00	0,00	0,00	0,00	0,97
UCI Canguru	0,00	0,00	0,00	0,00	0,00	0,00	0,00	0,00	0,00	0,00	0,00	0,00	0,00
Total	1,62	0,85	0,99	1,86	1,80	1,91	0,85	0,74	0,00	0,00	0,00	0,00	1,30