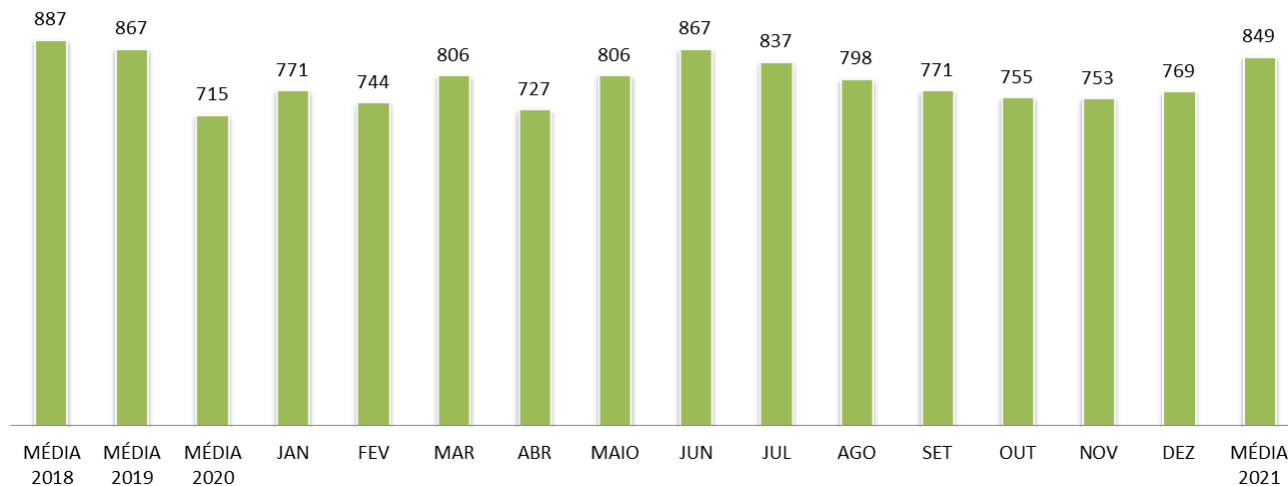
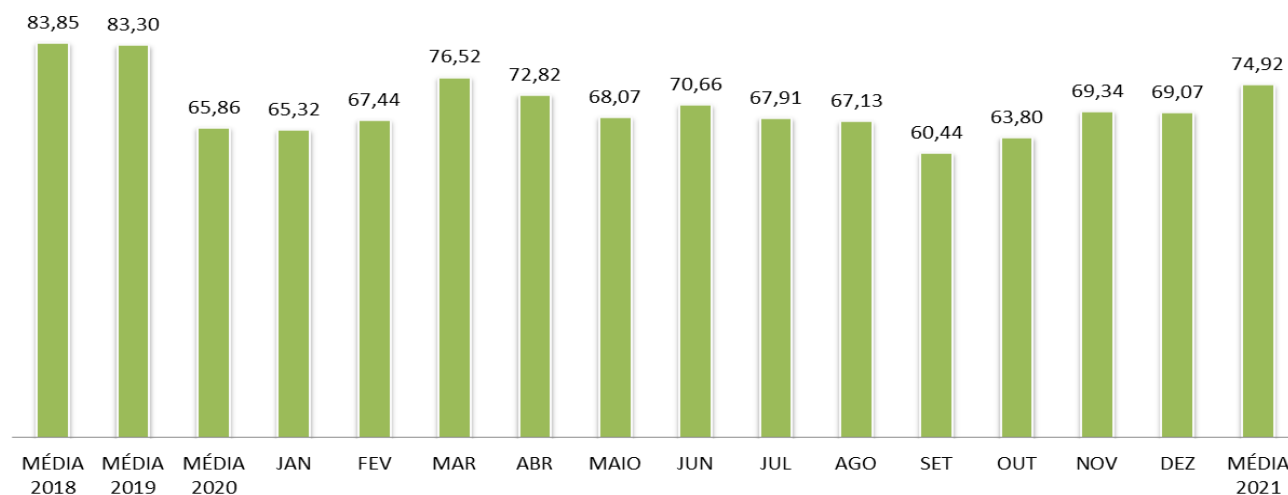


RESUMO: INDICADORES – HOSPITAL UNIVERSITÁRIO

TOTAL DE INTERNAÇÕES

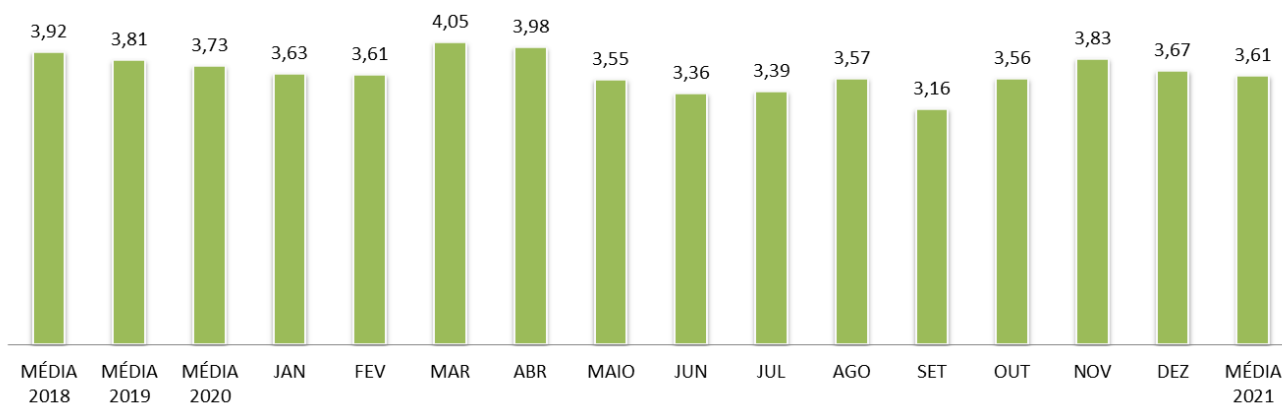


PERCENTUAL DE OCUPAÇÃO GERAL

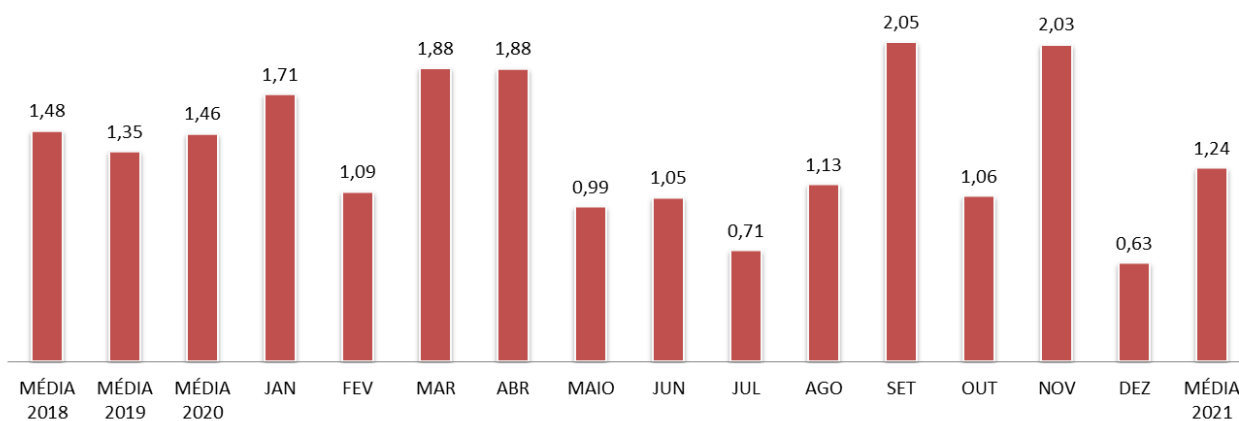


RESUMO: INDICADORES – HOSPITAL UNIVERSITÁRIO

MÉDIA DE PERMANÊNCIA GERAL

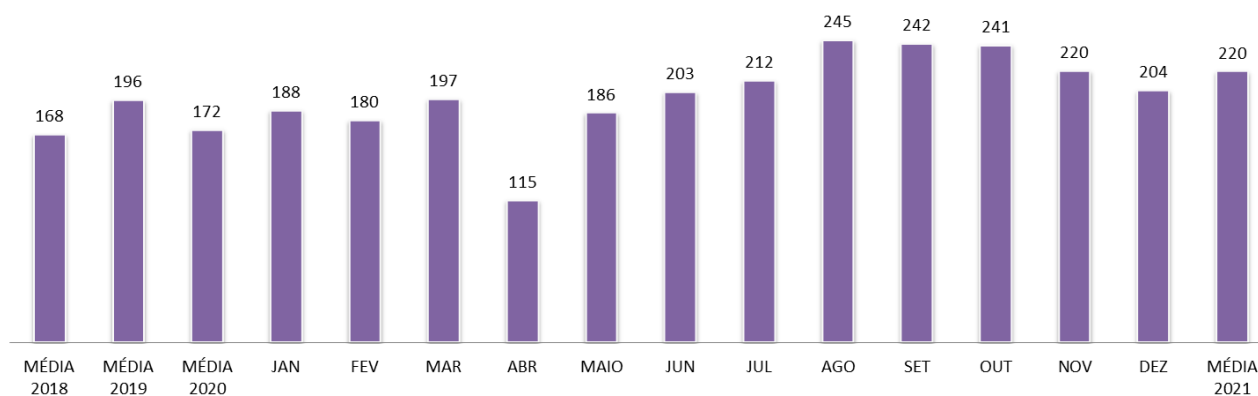


TAXA DE MORTALIDADE GLOBAL

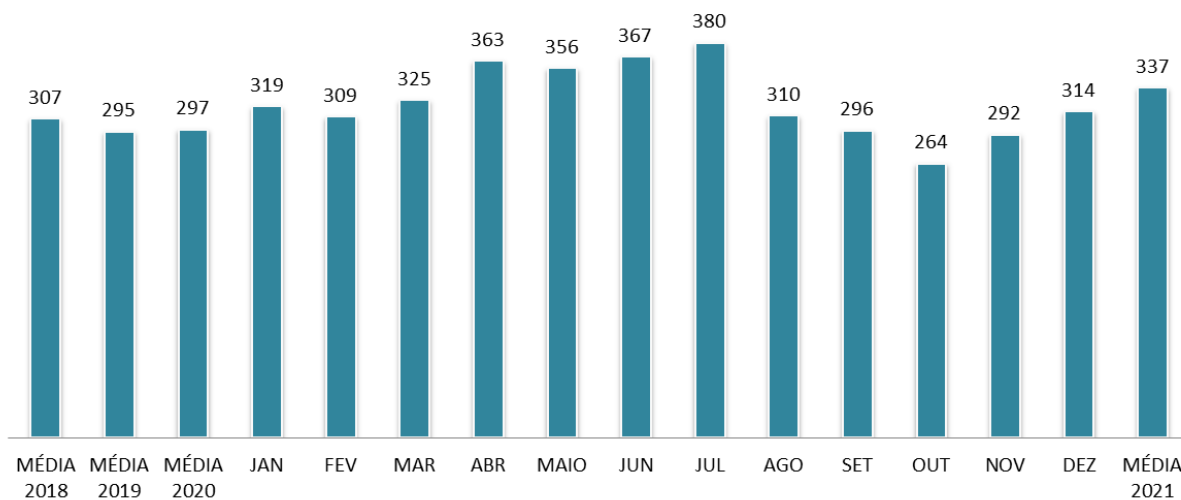


RESUMO: INDICADORES – HOSPITAL UNIVERSITÁRIO

■ TOTAL DE CIRURGIAS

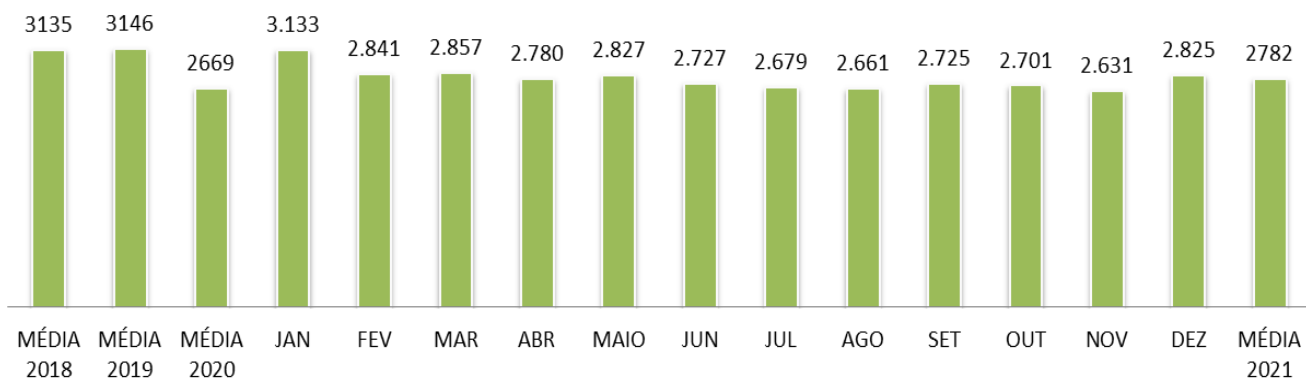


■ Total de partos

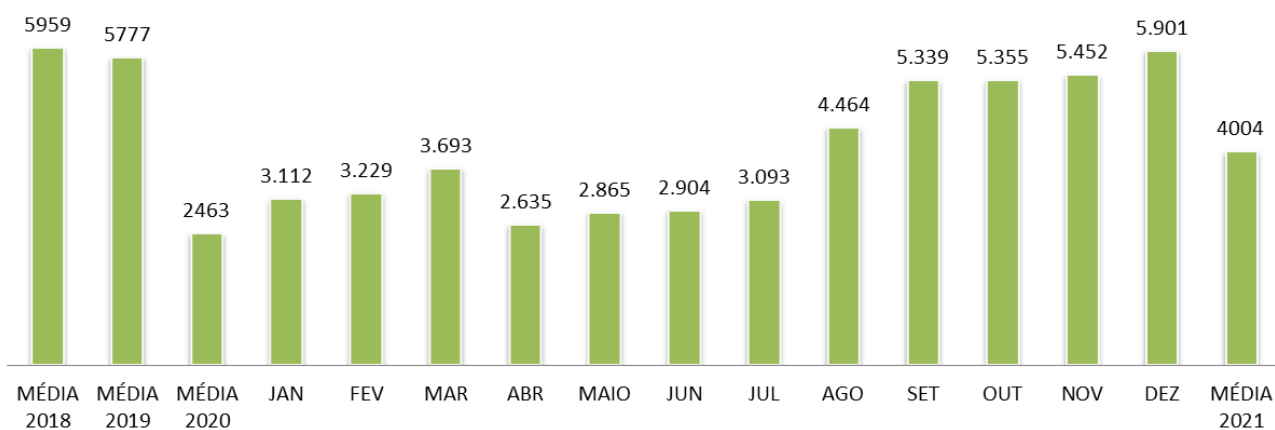


RESUMO: INDICADORES – HOSPITAL UNIVERSITÁRIO

ATENDIMENTOS PRONTO SOCORRO GO



ATENDIMENTOS PRONTO SOCORRO INFANTIL



RESUMO: INDICADORES – HOSPITAL UNIVERSITÁRIO

RESUMO INDICADORES - HOSPITAL UNIVERSITÁRIO DE JUNDIAÍ

1.12. Internações por Unidade	JAN	FEV	MAR	ABR	MAIO	JUN	JUL	AGO	SET	OUT	NOV	DEZ	MÉDIA 2021
Particular/Convênios	48	55	56	25	36	36	50	57	47	47	43	37	45
Clinica Médica Cirúrgica	153	147	105	20	36	44	36	54	40	31	32	35	61
Pediatria	163	143	154	113	107	133	114	132	153	159	160	158	141
Maternidade	338	344	423	515	559	581	559	488	459	454	459	471	471
UTI Adulto	14	9	16	12	8	14	16	17	12	17	17	7	13
UTI Infantil	16	11	13	5	18	20	16	11	14	18	10	20	14
UTI Neonatal	22	24	32	30	37	31	35	34	29	24	25	29	29
UCI Convencional	15	9	7	6	2	7	5	3	12	5	7	11	7
UCI Canguru	2	2	0	1	3	1	6	2	5	0	0	1	2
Total	771	744	806	727	806	867	837	798	771	755	753	769	784
1.39. Porcentagem de Ocupação por Unidade													
Particular/Convênios	34,41	40,23	32,08	17,59	24,37	27,59	34,77	42,65	38,89	38,53	49,81	43,01	29,38
Clinica Médica Cirúrgica	57,10	61,55	59,68	41,67	23,87	45,00	29,03	25,48	24,67	19,03	28,00	21,29	48,14
Pediatria	65,05	69,97	77,42	76,30	74,01	81,72	67,92	85,37	65,99	82,66	85,89	77,55	74,08
Maternidade	90,88	74,57	105,48	86,07	82,72	82,44	84,27	74,25	72,03	73,98	80,72	80,43	87,03
UTI Adulto	22,58	22,41	40,32	72,22	64,52	43,33	59,68	45,16	35,00	31,72	88,33	47,31	44,23
UTI Infantil	30,11	56,32	101,61	77,78	48,92	48,89	47,31	46,77	50,00	49,46	61,11	60,22	60,61
UTI Neonatal	96,77	101,72	108,71	86,33	75,16	78,33	58,06	76,13	86,33	74,52	58,33	86,13	91,17
UCI Convencional	91,29	95,52	102,90	94,00	91,61	84,00	89,35	87,42	68,00	86,45	77,33	90,97	93,22
UCI Canguru	62,37	63,79	75,81	45,56	44,62	58,33	43,55	45,70	45,00	51,61	26,11	71,51	58,41
Total	65,32	67,44	76,52	72,82	68,07	70,66	67,91	67,13	60,44	63,80	69,34	69,07	69,35
1.42. Média de Permanência por Unidade													
Particular/Convênio	3,37	3,50	2,80	3,17	3,49	3,63	3,53	3,90	3,89	4,22	6,40	5,22	3,88
Clinica Médica Cirúrgica	2,16	2,05	2,45	7,35	2,74	3,46	2,31	1,88	2,11	1,90	2,40	1,78	2,36
Pediatria	2,86	3,01	3,31	3,35	3,20	3,17	2,96	3,07	2,87	3,58	3,87	3,09	3,20
Maternidade	2,78	2,46	2,74	2,80	2,52	2,39	2,58	2,55	2,08	2,23	2,42	2,34	2,48
UTI Adulto	1,40	1,44	3,26	5,65	5,00	2,79	3,58	2,15	2,42	1,97	4,30	3,03	3,02
UTI Infantil	2,67	5,76	11,12	7,00	3,25	2,93	4,00	3,63	5,00	3,29	3,93	4,15	4,43
UTI Neonatal	10,00	7,38	8,02	5,29	6,66	5,73	5,00	5,76	8,35	6,42	6,73	8,09	6,83
UCI Convencional	7,65	7,49	8,39	8,06	10,92	6,81	7,10	10,04	5,51	7,44	8,59	6,88	7,75
UCI Canguru	5,04	9,25	12,82	3,57	2,96	3,39	2,38	4,25	2,89	5,05	2,76	5,32	3,57
Total	3,63	3,61	4,05	3,98	3,55	3,36	3,39	3,57	3,16	3,56	3,83	3,67	3,61
1.49. Taxa de Mortalidade por Unidade													
Particular	12,28	5,00	9,38	6,67	5,13	7,32	3,64	4,92	12,96	11,76	21,43	6,52	8,83
Clinica Médica Cirúrgica	0,00	0,57	0,00	5,88	3,70	0,00	0,00	0,00	0,00	0,00	2,86	0,00	0,51
Pediatria	0,00	0,00	0,00	0,00	0,00	0,00	0,00	0,00	0,00	0,00	0,00	0,00	0,00
G.O.	0,30	0,00	0,00	0,00	0,00	0,00	0,00	0,00	0,00	0,00	0,00	0,00	0,02
UTI Adulto	0,00	0,00	4,35	13,04	8,33	10,71	6,45	2,56	11,54	0,00	0,00	3,45	4,61
UTI Infantil	4,76	0,00	11,76	10,00	0,00	3,33	4,55	4,17	5,56	0,00	3,57	0,00	3,57
UTI Neonatal	6,67	7,50	14,29	12,24	8,57	4,88	2,78	9,76	16,13	5,56	15,38	3,03	8,86
UCI Convencional	5,41	2,70	0,00	0,00	0,00	0,00	0,00	0,00	0,00	0,00	0,00	0,00	0,72
UCI Canguru	0,00	0,00	0,00	0,00	0,00	0,00	0,00	0,00	0,00	0,00	0,00	0,00	0,00
Total	1,71	1,09	1,88	1,88	0,99	1,05	0,71	1,13	2,05	1,06	2,03	0,63	1,34