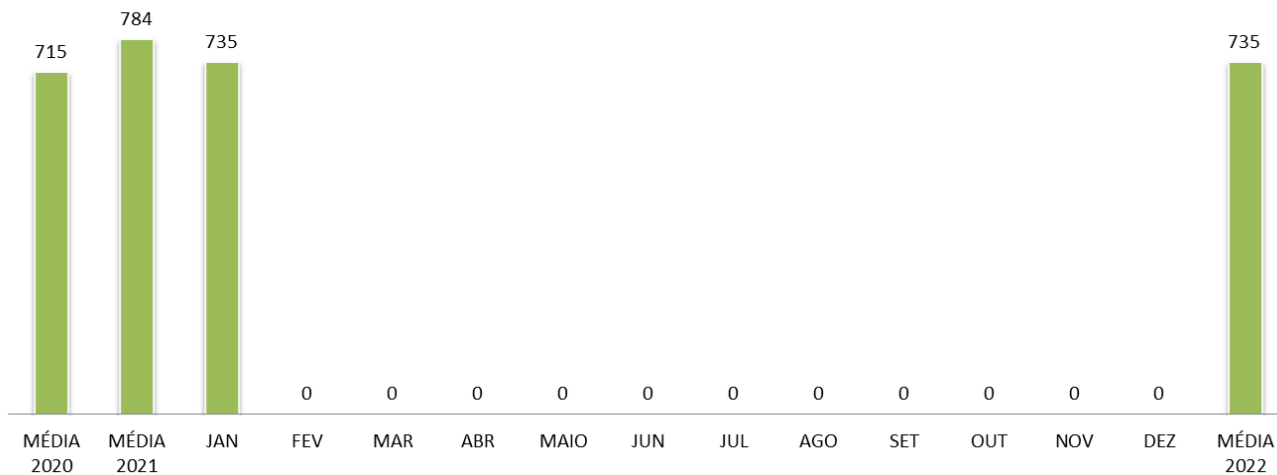
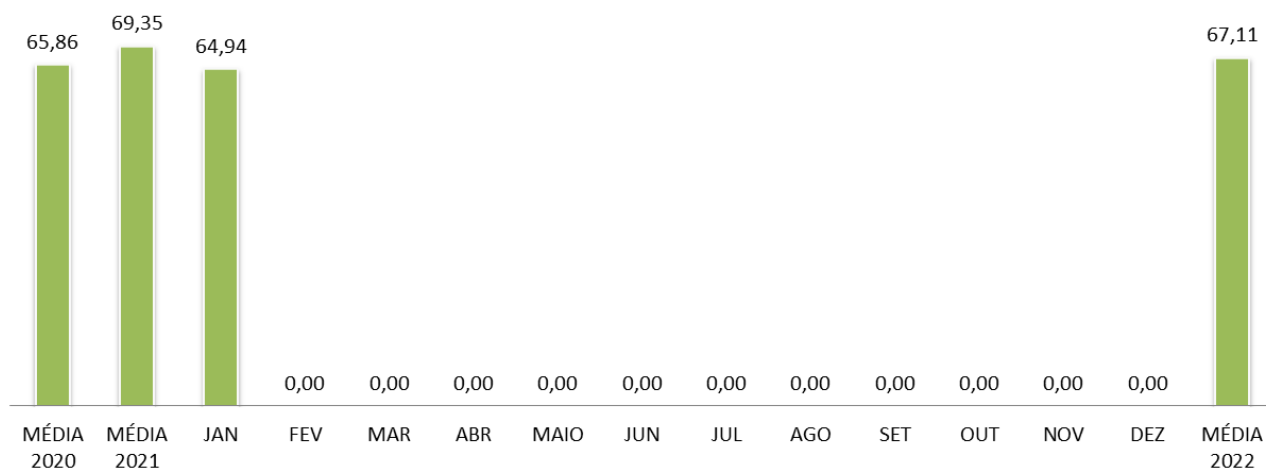


RESUMO: INDICADORES – HOSPITAL UNIVERSITARIO

TOTAL DE INTERNAÇÕES

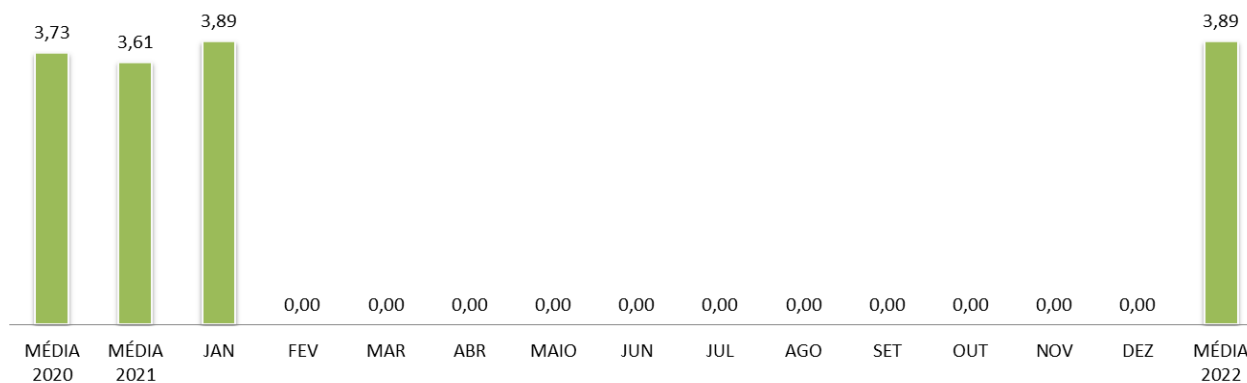


PERCENTUAL DE OCUPAÇÃO GERAL

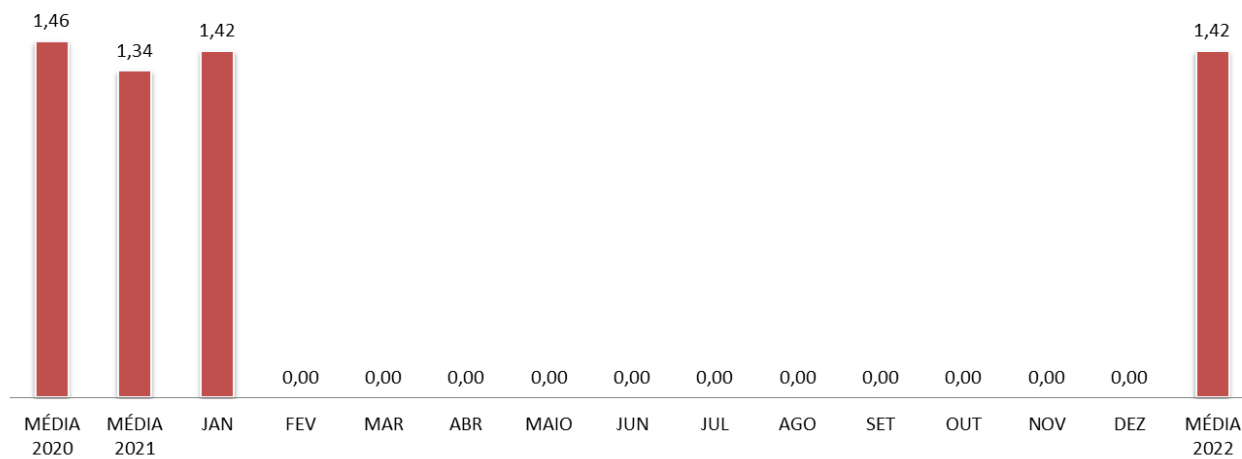


RESUMO: INDICADORES – HOSPITAL UNIVERSITARIO

MÉDIA DE PERMANÊNCIA GERAL

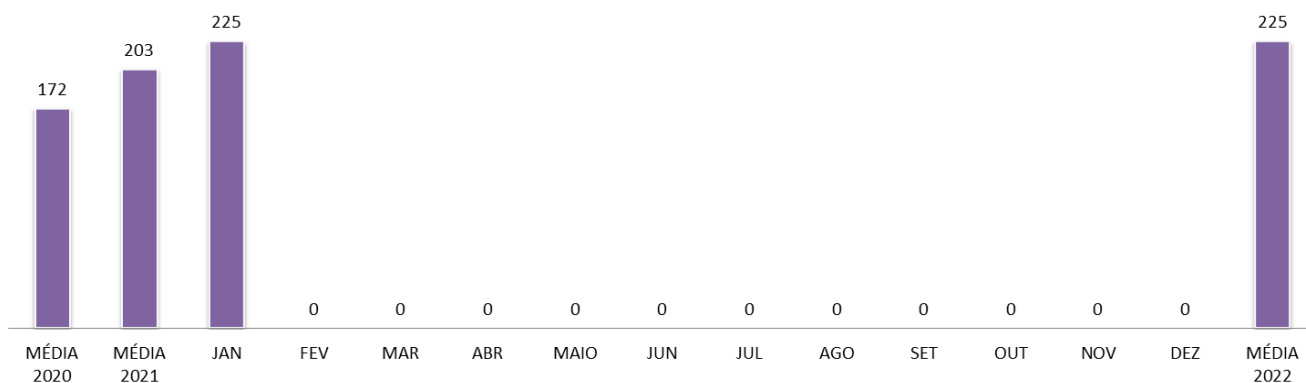


TAXA DE MORTALIDADE GLOBAL

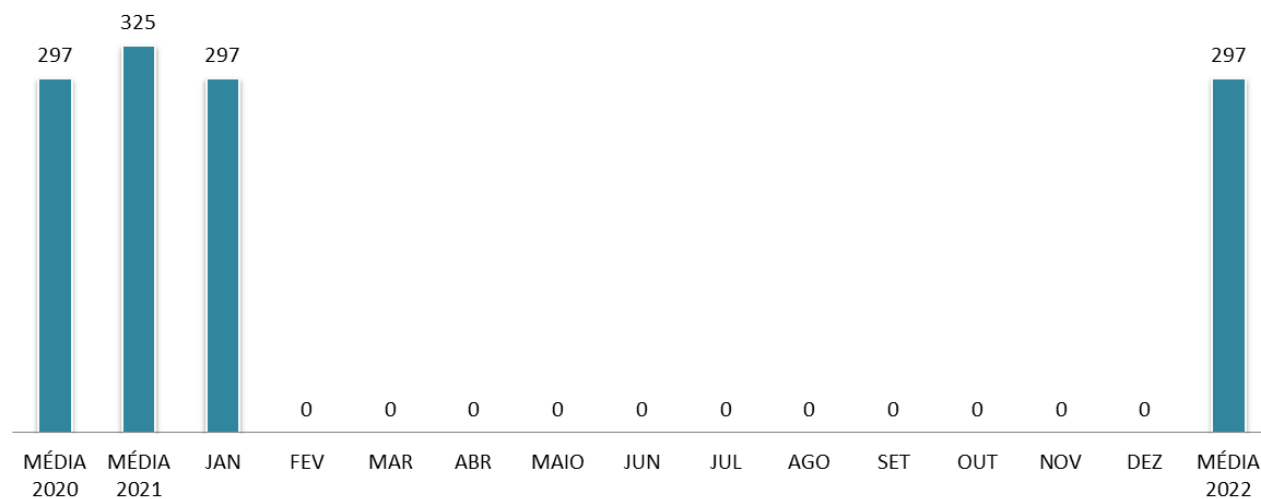


RESUMO: INDICADORES – HOSPITAL UNIVERSITARIO

■ TOTAL DE CIRURGIAS



■ Total de partos



RESUMO: INDICADORES – HOSPITAL UNIVERSITARIO

ATENDIMENTOS PRONTO SOCORRO GO



ATENDIMENTOS PRONTO SOCORRO INFANTIL



RESUMO: INDICADORES – HOSPITAL UNIVERSITÁRIO

RESUMO INDICADORES - HOSPITAL UNIVERSITÁRIO DE JUNDIAI													
1.12. Internações por Unidade	JAN	FEV	MAR	ABR	MAIO	JUN	JUL	AGO	SET	OUT	NOV	DEZ	MÉDIA 2022
Particular/Convênios	32	0	0	0	0	0	0	0	0	0	0	0	32
Clinica Médica Cirúrgica	38	0	0	0	0	0	0	0	0	0	0	0	38
Pediatria	153	0	0	0	0	0	0	0	0	0	0	0	153
Maternidade	456	0	0	0	0	0	0	0	0	0	0	0	456
UTI Adulto	10	0	0	0	0	0	0	0	0	0	0	0	10
UTI Infantil	9	0	0	0	0	0	0	0	0	0	0	0	9
UTI Neonatal	33	0	0	0	0	0	0	0	0	0	0	0	33
UCI Convencional	4	0	0	0	0	0	0	0	0	0	0	0	4
UCI Canguru	0	0	0	0	0	0	0	0	0	0	0	0	0
Total	735	0	0	0	0	0	0	0	0	0	0	0	735
1.39. Porcentagem de Ocupação por Unidade													
Particular/Convênios	37,28	0,00	0,00	0,00	0,00	0,00	0,00	0,00	0,00	0,00	0,00	0,00	6,21
Clinica Médica Cirúrgica	43,23	0,00	0,00	0,00	0,00	0,00	0,00	0,00	0,00	0,00	0,00	0,00	7,20
Pediatria	80,38	0,00	0,00	0,00	0,00	0,00	0,00	0,00	0,00	0,00	0,00	0,00	13,40
Maternidade	76,01	0,00	0,00	0,00	0,00	0,00	0,00	0,00	0,00	0,00	0,00	0,00	12,67
UTI Adulto	39,25	0,00	0,00	0,00	0,00	0,00	0,00	0,00	0,00	0,00	0,00	0,00	6,54
UTI Infantil	60,22	0,00	0,00	0,00	0,00	0,00	0,00	0,00	0,00	0,00	0,00	0,00	10,04
UTI Neonatal	70,97	0,00	0,00	0,00	0,00	0,00	0,00	0,00	0,00	0,00	0,00	0,00	11,83
UCI Convencional	87,10	0,00	0,00	0,00	0,00	0,00	0,00	0,00	0,00	0,00	0,00	0,00	14,52
UCI Canguru	39,78	0,00	0,00	0,00	0,00	0,00	0,00	0,00	0,00	0,00	0,00	0,00	6,63
Total	64,94	0,00	0,00	0,00	0,00	0,00	0,00	0,00	0,00	0,00	0,00	0,00	67,11
1.42. Média de Permanência por Unidade													
Particular/Convênio	6,30	0,00	0,00	0,00	0,00	0,00	0,00	0,00	0,00	0,00	0,00	0,00	6,30
Clinica Médica Cirúrgica	3,35	0,00	0,00	0,00	0,00	0,00	0,00	0,00	0,00	0,00	0,00	0,00	3,35
Pediatria	3,69	0,00	0,00	0,00	0,00	0,00	0,00	0,00	0,00	0,00	0,00	0,00	3,69
Maternidade	2,42	0,00	0,00	0,00	0,00	0,00	0,00	0,00	0,00	0,00	0,00	0,00	2,42
UTI Adulto	2,28	0,00	0,00	0,00	0,00	0,00	0,00	0,00	0,00	0,00	0,00	0,00	2,28
UTI Infantil	4,87	0,00	0,00	0,00	0,00	0,00	0,00	0,00	0,00	0,00	0,00	0,00	4,87
UTI Neonatal	5,37	0,00	0,00	0,00	0,00	0,00	0,00	0,00	0,00	0,00	0,00	0,00	5,37
UCI Convencional	8,18	0,00	0,00	0,00	0,00	0,00	0,00	0,00	0,00	0,00	0,00	0,00	8,18
UCI Canguru	4,63	0,00	0,00	0,00	0,00	0,00	0,00	0,00	0,00	0,00	0,00	0,00	4,63
Total	3,89	0,00	0,00	0,00	0,00	0,00	0,00	0,00	0,00	0,00	0,00	0,00	3,89
1.49. Taxa de Mortalidade por Unidade													
Particular	3,03	0,00	0,00	0,00	0,00	0,00	0,00	0,00	0,00	0,00	0,00	0,00	3,03
Clinica Médica Cirúrgica	0,00	0,00	0,00	0,00	0,00	0,00	0,00	0,00	0,00	0,00	0,00	0,00	0,00
Pediatria	0,00	0,00	0,00	0,00	0,00	0,00	0,00	0,00	0,00	0,00	0,00	0,00	0,00
G.O.	0,00	0,00	0,00	0,00	0,00	0,00	0,00	0,00	0,00	0,00	0,00	0,00	0,00
UTI Adulto	6,25	0,00	0,00	0,00	0,00	0,00	0,00	0,00	0,00	0,00	0,00	0,00	6,25
UTI Infantil	0,00	0,00	0,00	0,00	0,00	0,00	0,00	0,00	0,00	0,00	0,00	0,00	0,00
UTI Neonatal	17,07	0,00	0,00	0,00	0,00	0,00	0,00	0,00	0,00	0,00	0,00	0,00	17,07
UCI Convencional	0,00	0,00	0,00	0,00	0,00	0,00	0,00	0,00	0,00	0,00	0,00	0,00	0,00
UCI Canguru	0,00	0,00	0,00	0,00	0,00	0,00	0,00	0,00	0,00	0,00	0,00	0,00	0,00
Total	1,42	0,00	0,00	0,00	0,00	0,00	0,00	0,00	0,00	0,00	0,00	0,00	1,42

**Ocupação leitos tasy